









## Anleitung zum Download

1. HPS-Update:  
 Alle Programme werden angepasst und mit dem Update nach dem kopieren ergänzt  
 Die Formulare Euro1 bis Euro7 werden nicht überschrieben.  
 Alle anderen Formulare werden je nach Anwendungen ergänzt
2. HPS-Serverupdate Updates werden in das Verzeichnis c:\update kopiert und danach dem Serverlaufwerk zugeordnet.
3. Hilfen es werden alle Hilfen im Zeitraum von 2 Jahren ersetzt
4. PDF Anleitungen zur Installation Angelegt im Verzeichnis C:\hps\Anleitung
5. Diese Update ersetzt nur die Programmdateien ohne Anpassung der Programme
6. Hilfen laufende Ergänzungen
7. Archiv Update Archivierung aller Aufträge
8. KD-Transfer Daten aus dem Awin nach Swin kopieren
9. Update Hinweise Übersicht der einzelnen Download

Programm	System	Typ	Größe	Datum	Download
<b>1.HPS-Update</b>	Win	.exe	~ 10 MB	01.03.24	
<b>2.HPS-Serverupdate</b>	Win	.exe	~ 8 MB	19.02.24	
<b>3.HPS-Hilfen-F1</b>	Win	.exe	~ 53,9 MB	08.01.24	
<b>4.PDF-Anleitungen</b>	Win	.exe	~ 2,7 MB	10.02.19	
<b>5. Programme ohne Update</b>	Win	.exe	~ 7,4 MB	01.03.24	
<b>Hilfen-Update 22</b>	Win	.PDF	~ 1,5 MB	11.01.23	
<b>Archiv-Auftrg.</b>	Win	.exe	~ 4,9 MB	15.03.23	
Anleitungen	System	Typ	Größe	Datum	Download
<b>KD-Transfer</b>	Win	.exe	~ 1,2 MB	27.01.22	
Sonstiges	System	Typ	Größe	Datum	Download
<b>Update Hinweise</b>					
<b>Erläuterung der Installationen</b>	Win	Link	---	28.07.22	